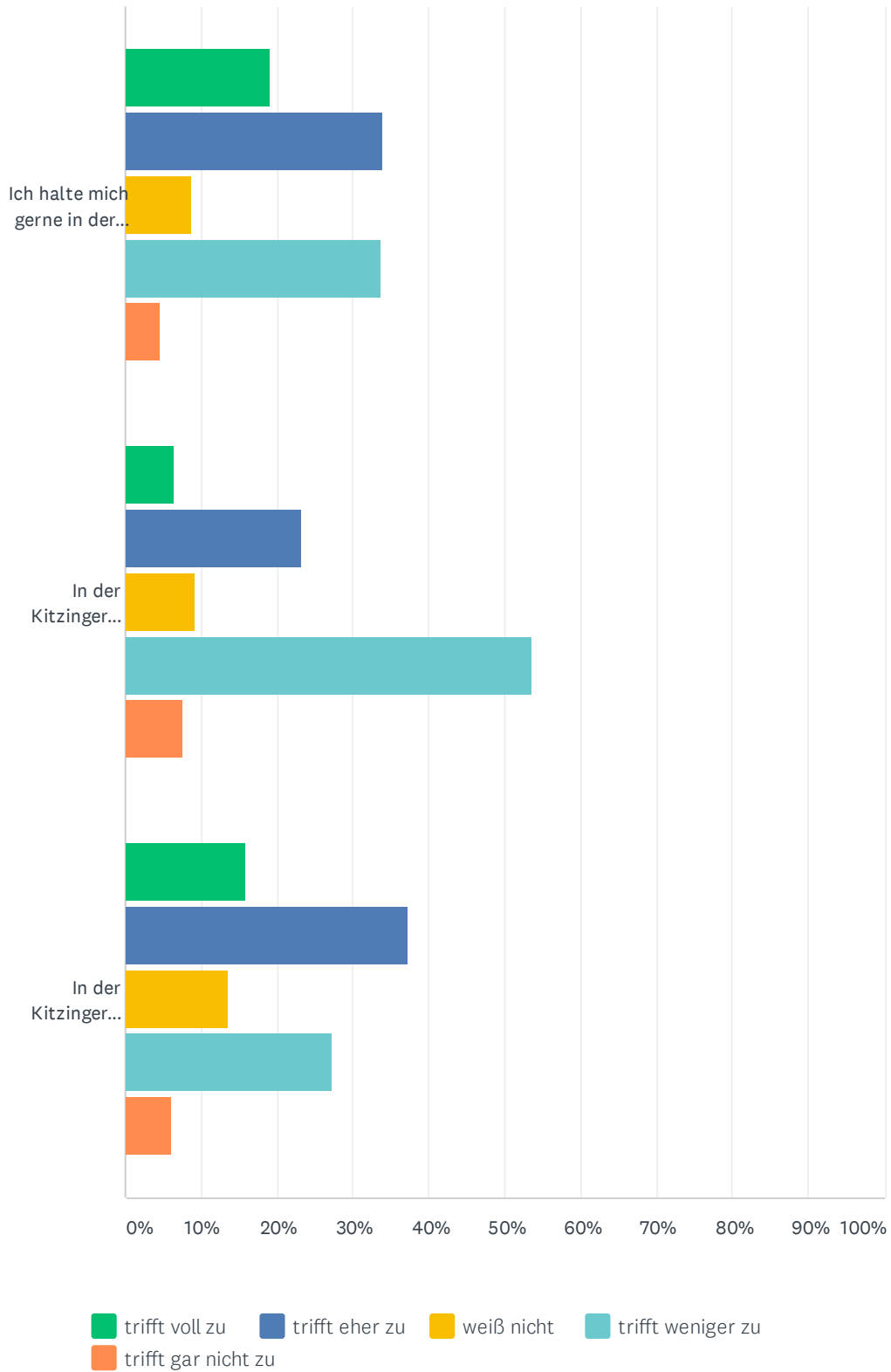


F1 Wenn Sie an die Kitzinger Innenstadt denken, wie beurteilen Sie folgende Aussagen. Bitte nutzen Sie hier und bei den nachfolgenden Fragen, die beigefügte Skala.

Beantwortet: 692 Übersprungen: 1

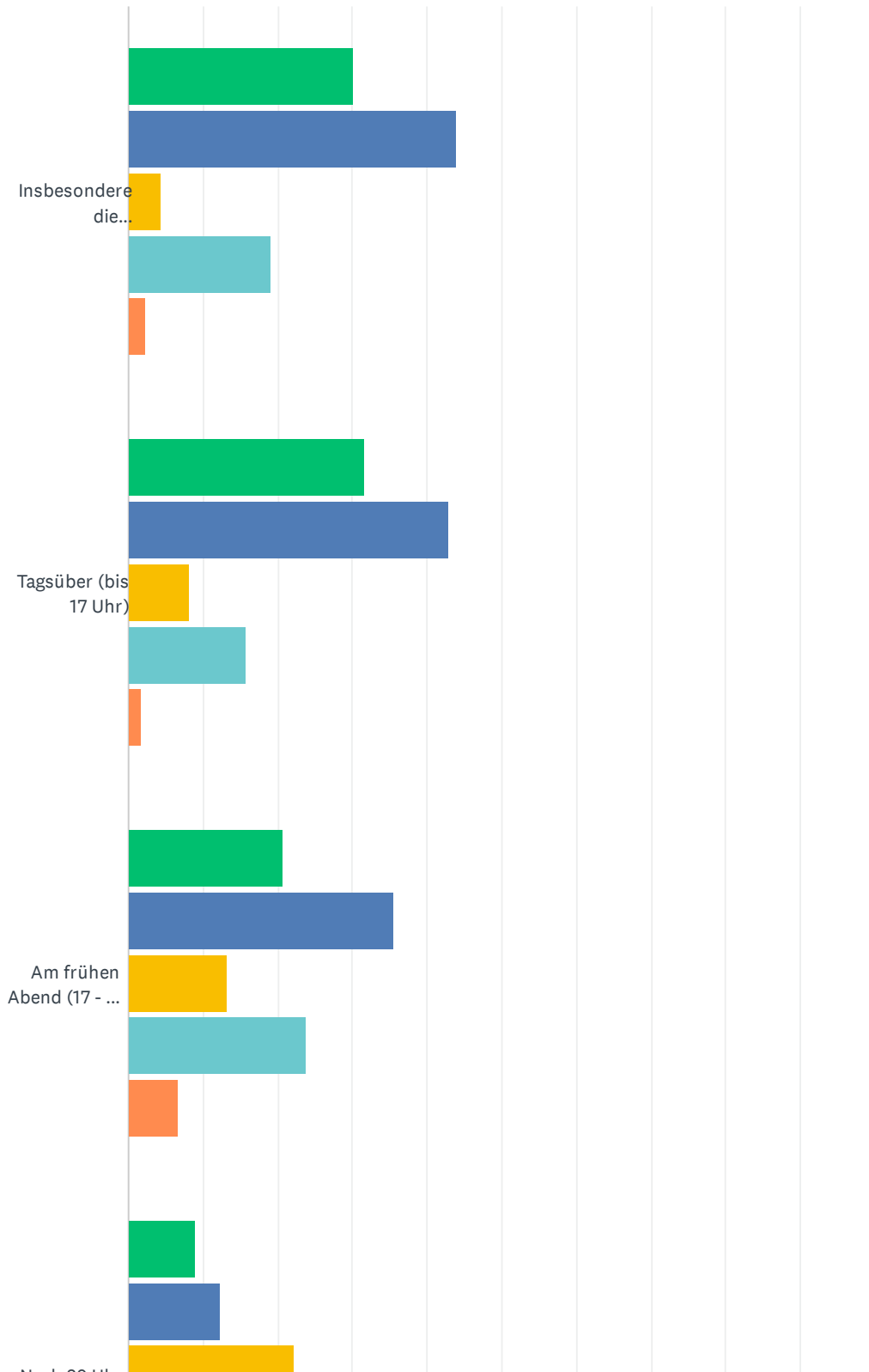


GEFRAGT --- GESAGT Bürgerbefragung zur Kitzinger Innenstadt

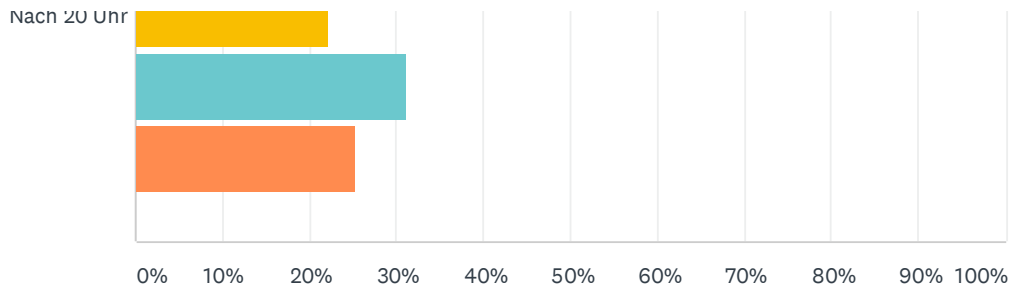
	TRIFFT VOLL ZU	TRIFFT EHER ZU	WEISS NICHT	TRIFFT WENIGER ZU	TRIFFT GAR NICHT ZU	INSGESAMT
Ich halte mich gerne in der Kitzinger Innenstadt auf	19.01% 131	33.96% 234	8.85% 61	33.67% 232	4.50% 31	689
In der Kitzinger Innenstadt gibt es genügend öffentliche Sitzgelegenheiten, (außerhalb der Gastronomie)	6.52% 45	23.19% 160	9.13% 63	53.62% 370	7.54% 52	690
In der Kitzinger Innenstadt und am Gartenschaugelände gibt es ausreichend Möglichkeit seinen Müll zu entsorgen	15.97% 110	37.16% 256	13.50% 93	27.29% 188	6.10% 42	689

F2 Wir gehen jetzt gedanklich gemeinsam an den Main, also den Bereich zwischen dem Ruderclub im Norden und der Alten Synagoge im Süden. Wie beurteilen Sie folgende Aussagen

Beantwortet: 691 Übersprungen: 2



GEFRAGT --- GESAGT Bürgerbefragung zur Kitzinger Innenstadt

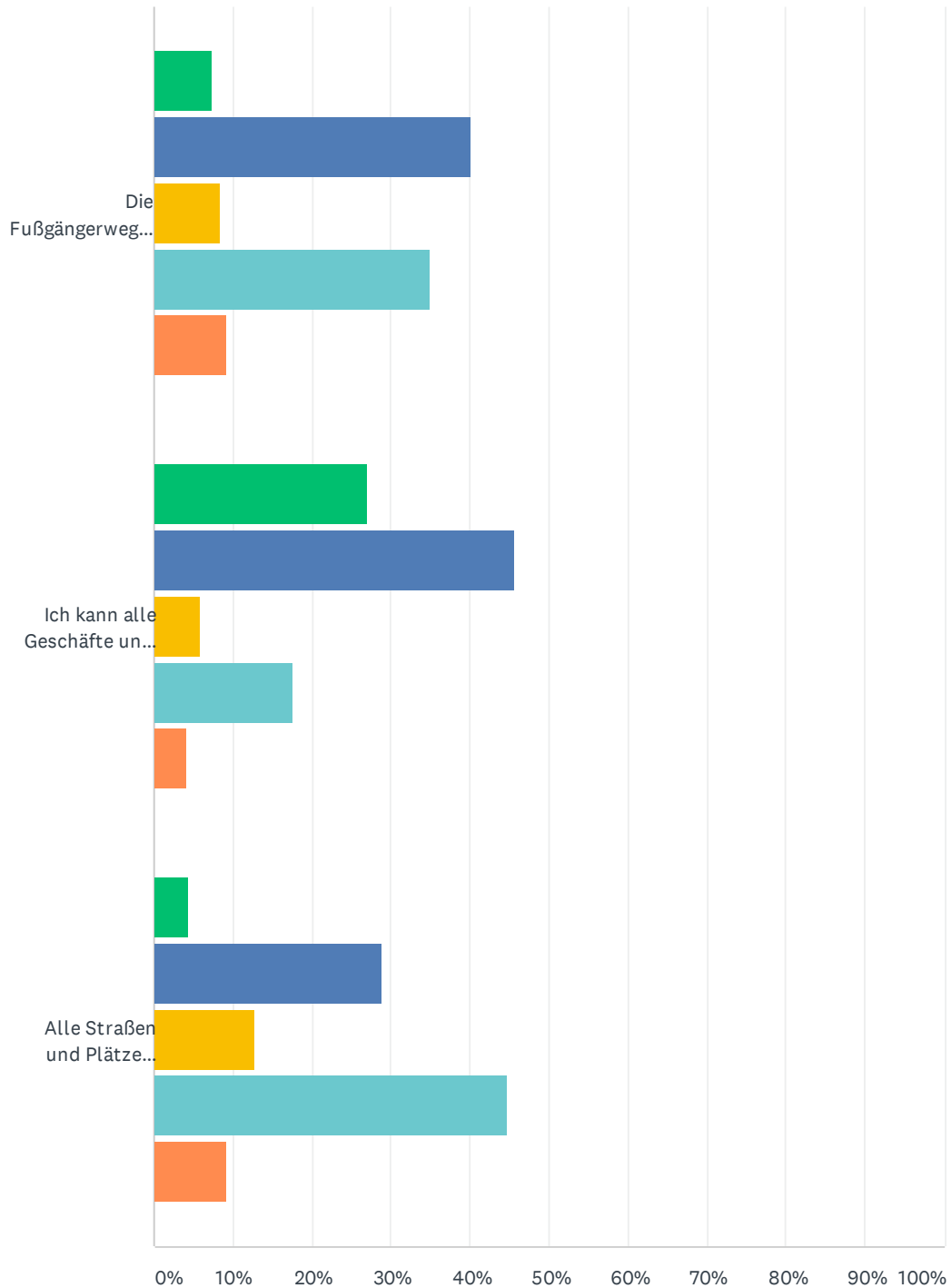


■ trifft voll zu
 ■ trifft eher zu
 ■ weiß nicht
 ■ trifft weniger zu
■ trifft gar nicht zu

	TRIFFT VOLL ZU	TRIFFT EHER ZU	WEISS NICHT	TRIFFT WENIGER ZU	TRIFFT GAR NICHT ZU	INSGESAMT
Inbesondere die Mainpromenade lädt generell zum Verweilen ein	30.22% 207	43.94% 301	4.38% 30	19.12% 131	2.34% 16	685
Tagsüber (bis 17 Uhr)	31.66% 215	42.86% 291	8.10% 55	15.61% 106	1.77% 12	679
Am frühen Abend (17 - 20 Uhr)	20.62% 140	35.49% 241	13.25% 90	23.86% 162	6.77% 46	679
Nach 20 Uhr	9.05% 61	12.31% 83	22.11% 149	31.16% 210	25.37% 171	674

F3 Wenn Sie jetzt an die öffentlichen Wege (Fußgängerwege) und die öffentlichen Plätze in der Innenstadt (Marktplatz, Mainpromenade, Königsplatz, etc.) denken, wie beurteilen Sie den Ist-Zustand

Beantwortet: 692 Übersprungen: 1



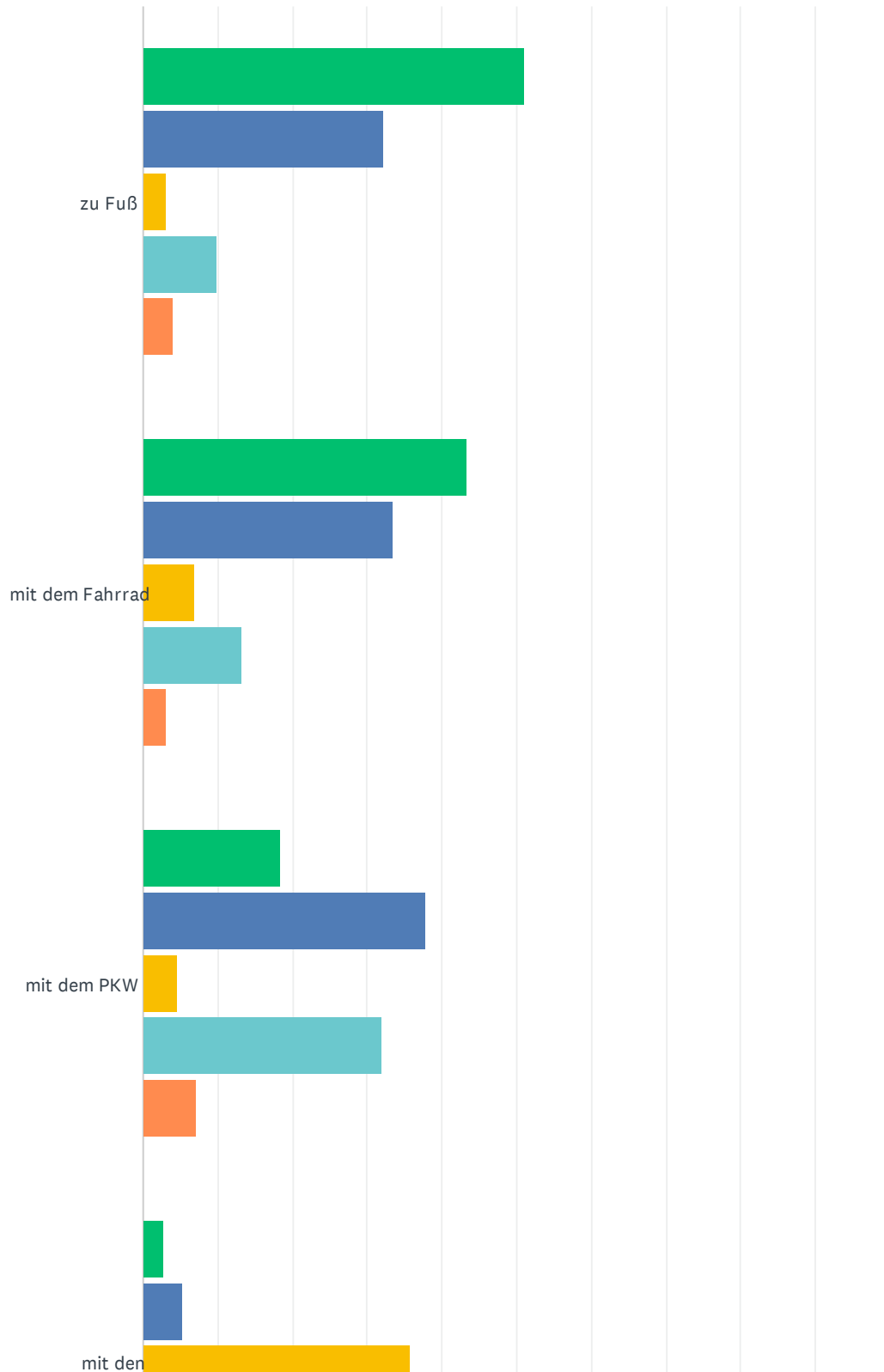
■ trifft voll zu
 ■ trifft eher zu
 ■ weiß nicht
 ■ trifft weniger zu
■ trifft gar nicht zu

GEFRAGT --- GESAGT Bürgerbefragung zur Kitzinger Innenstadt

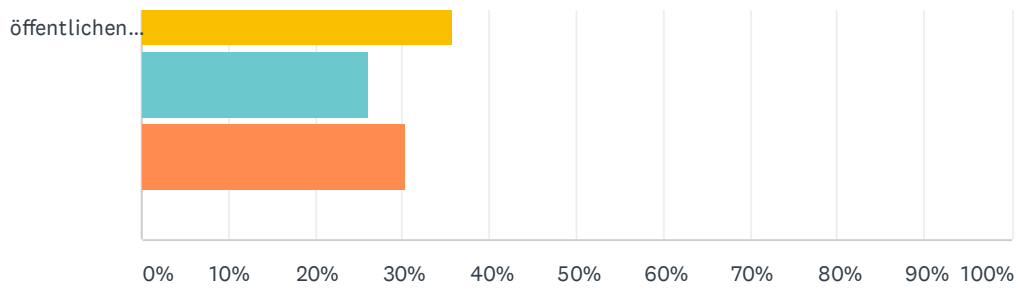
	TRIFFT VOLL ZU	TRIFFT EHER ZU	WEISS NICHT	TRIFFT WENIGER ZU	TRIFFT GAR NICHT ZU	INSGESAMT
Die Fußgängerwege sind in einem zeitgemäßen Zustand	7.38% 51	40.09% 277	8.39% 58	35.02% 242	9.12% 63	691
Ich kann alle Geschäfte und öffentlichen Einrichtungen problemlos erreichen	26.92% 186	45.59% 315	5.79% 40	17.51% 121	4.20% 29	691
Alle Straßen und Plätze machen einen modernen, gepflegten Eindruck	4.37% 30	28.97% 199	12.81% 88	44.69% 307	9.17% 63	687

F4 Wenn Sie von Ihrer Wohnung/Haus in die Kitzinger Innenstadt kommen, wie beurteilen Sie folgende Aussagen:Die Kitzinger Innenstadt ist gut zu erreichen

Beantwortet: 693 Übersprungen: 0



GEFRAGT --- GESAGT Bürgerbefragung zur Kitzinger Innenstadt

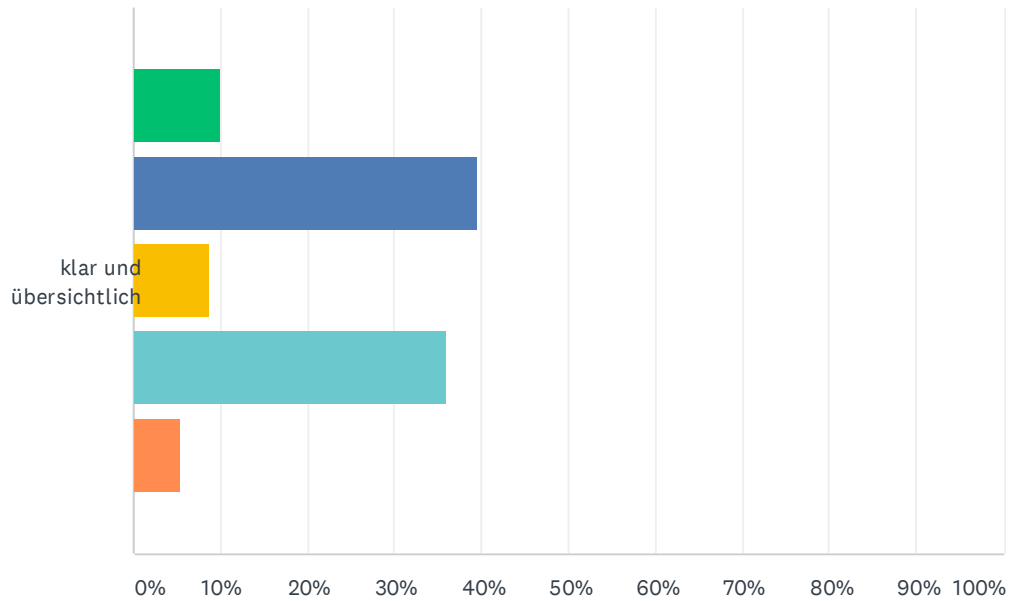


■ trifft voll zu
 ■ trifft eher zu
 ■ weiß nicht
 ■ trifft weniger zu
■ trifft gar nicht zu

	TRIFFT VOLL ZU	TRIFFT EHER ZU	WEISS NICHT	TRIFFT WENIGER ZU	TRIFFT GAR NICHT ZU	INSGESAMT
zu Fuß	51.09% 351	32.17% 221	3.06% 21	9.75% 67	3.93% 27	687
mit dem Fahrrad	43.41% 293	33.48% 226	6.81% 46	13.19% 89	3.11% 21	675
mit dem PKW	18.32% 124	37.96% 257	4.58% 31	32.05% 217	7.09% 48	677
mit den öffentlichen Verkehrsmitteln	2.67% 18	5.19% 35	35.70% 241	26.07% 176	30.37% 205	675

F5 Die Verkehrsführung in der Kitzinger Innenstadt ist ...

Beantwortet: 690 Übersprungen: 3

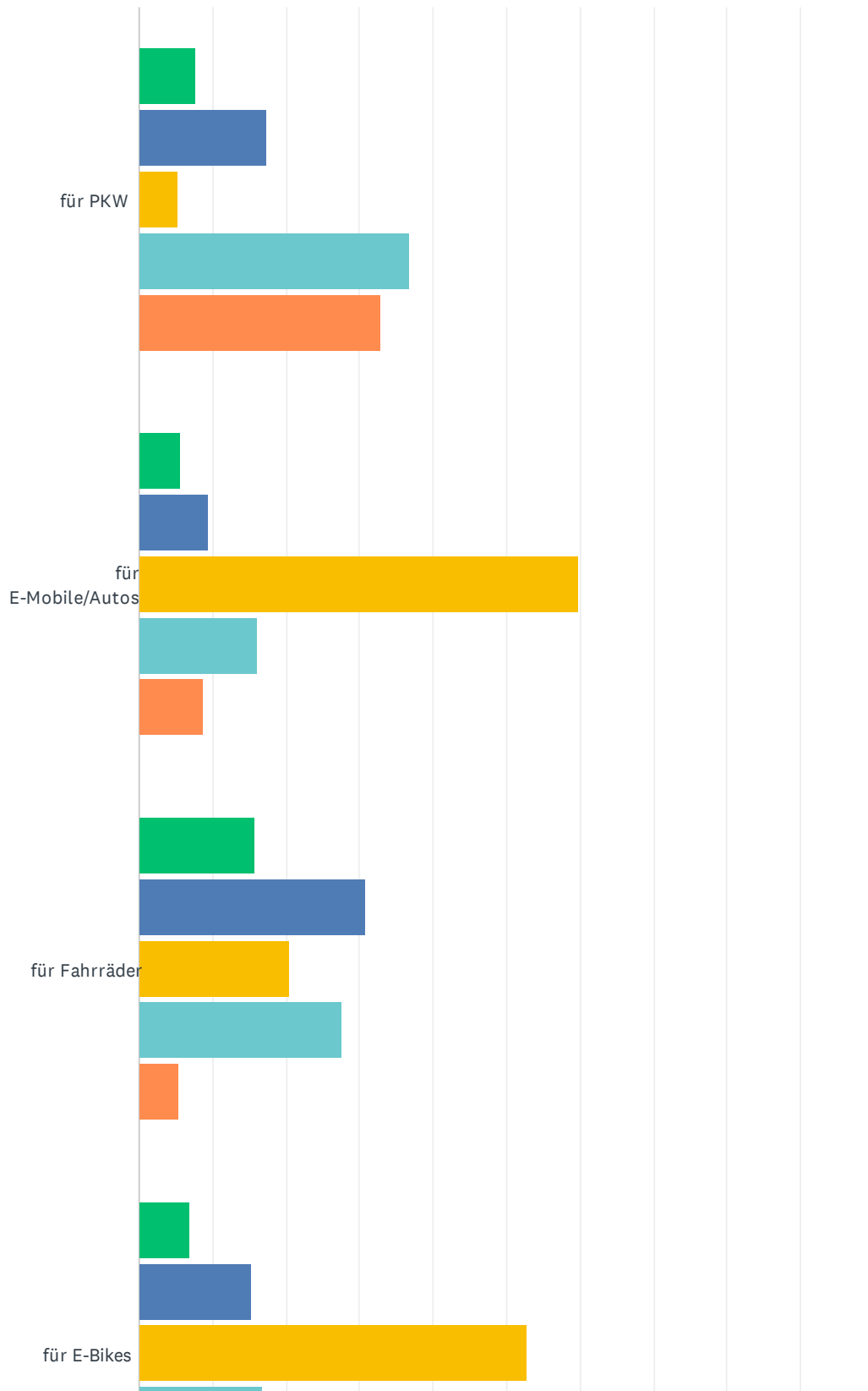


■ trifft voll zu
 ■ trifft eher zu
 ■ weiß nicht
 ■ trifft weniger zu
■ trifft gar nicht zu

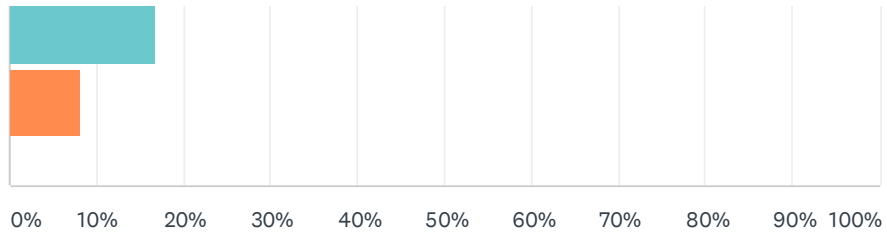
	TRIFFT VOLL ZU	TRIFFT EHER ZU	WEISS NICHT	TRIFFT WENIGER ZU	TRIFFT GAR NICHT ZU	INSGESAMT	GEWICHTETER MITTELWERT
klar und übersichtlich	10.14% 70	39.57% 273	8.84% 61	36.09% 249	5.36% 37	690	2.87

F6 Bitte beurteilen Sie jetzt noch die derzeitige Parkplatzsituation. In der Innenstadt sind ausreichend Stellplätze vorhanden

Beantwortet: 692 Übersprungen: 1



GEFRAGT --- GESAGT Bürgerbefragung zur Kitzinger Innenstadt

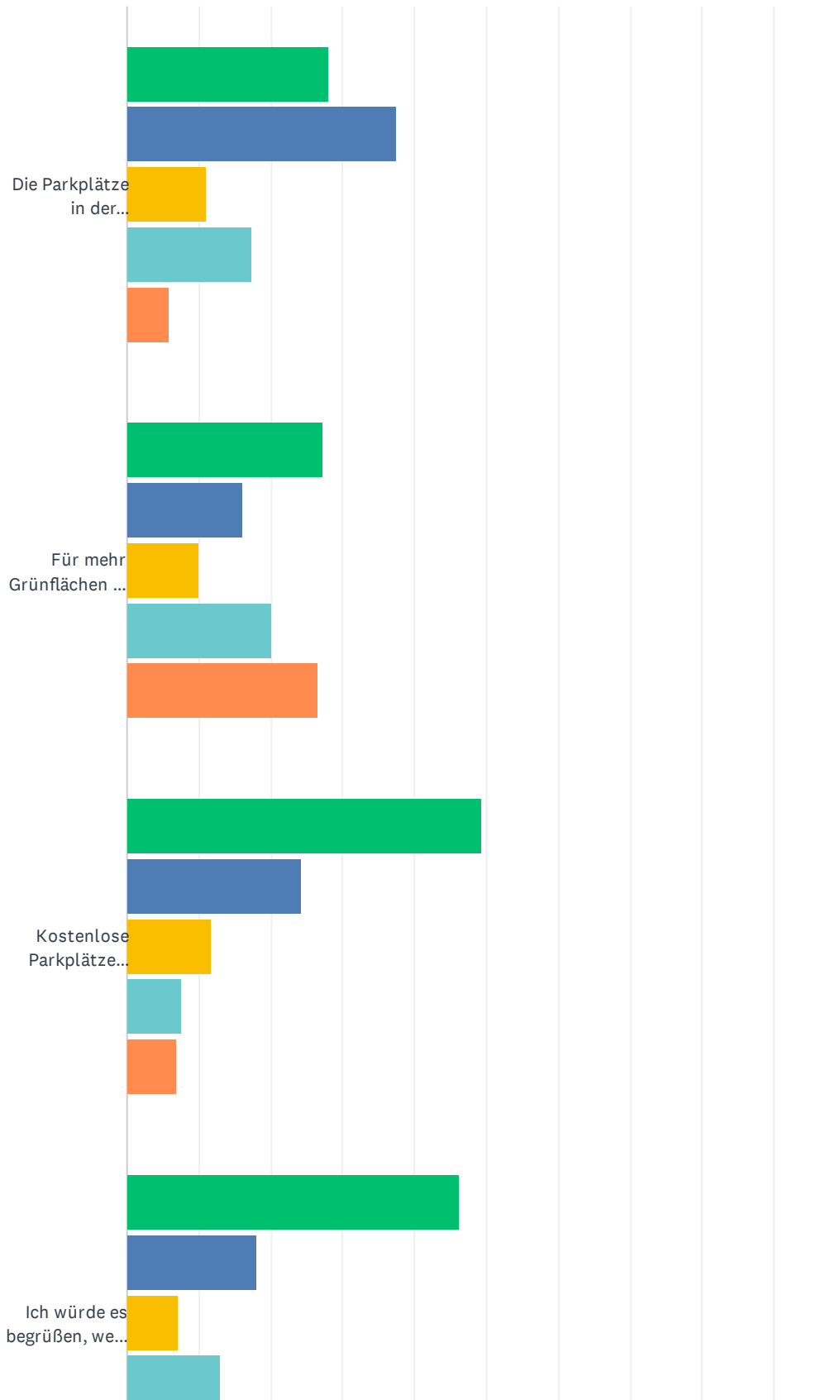


■ trifft voll zu
 ■ trifft eher zu
 ■ weiß nicht
 ■ trifft weniger zu
■ trifft gar nicht zu

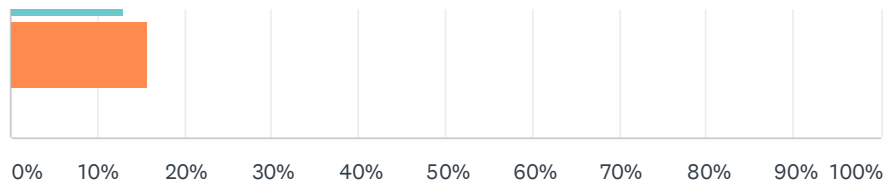
	TRIFFT VOLL ZU	TRIFFT EHER ZU	WEISS NICHT	TRIFFT WENIGER ZU	TRIFFT GAR NICHT ZU	INSGESAMT
für PKW	7.69% 53	17.27% 119	5.22% 36	36.87% 254	32.95% 227	689
für E-Mobile/Autos	5.65% 38	9.51% 64	59.88% 403	16.20% 109	8.77% 59	673
für Fahrräder	15.72% 108	30.71% 211	20.52% 141	27.66% 190	5.39% 37	687
für E-Bikes	6.93% 47	15.34% 104	52.80% 358	16.81% 114	8.11% 55	678

F7 Bitte beurteilen Sie zur Parkplatzsituation noch folgende Aussagen

Beantwortet: 693 Übersprungen: 0



GEFRAGT --- GESAGT Bürgerbefragung zur Kitzinger Innenstadt

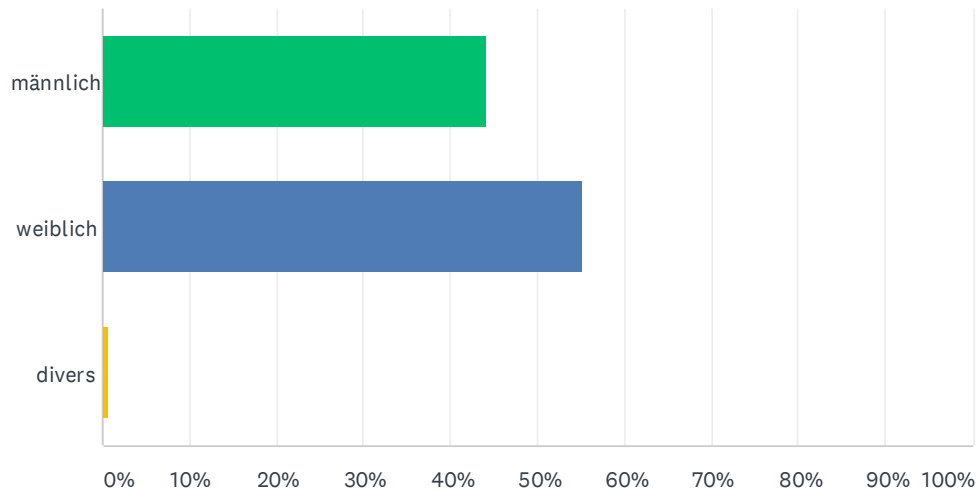


■ trifft voll zu
 ■ trifft eher zu
 ■ weiß nicht
 ■ trifft weniger zu
■ trifft gar nicht zu

	TRIFFT VOLL ZU	TRIFFT EHER ZU	WEISS NICHT	TRIFFT WENIGER ZU	TRIFFT GAR NICHT ZU	INSGESAMT
Die Parkplätze in der Innenstadt sind kostengünstig	28.05% 193	37.50% 258	11.19% 77	17.30% 119	5.96% 41	688
Für mehr Grünflächen in der Stadt wäre ich auch bereit auf Parkplätze in der Innenstadt zu verzichten	27.25% 188	16.09% 111	10.14% 70	20.00% 138	26.52% 183	690
Kostenlose Parkplätze sollten auf einer Info-Karte markiert sein	49.42% 339	24.34% 167	11.81% 81	7.43% 51	7.00% 48	686
Ich würde es begrüßen, wenn die gesamte Innenstadt zur Tempo-30-Zone erklärt würde	46.32% 321	17.89% 124	7.07% 49	12.99% 90	15.73% 109	693

F8 FAST GESCHAFFT! Bitte beantworten Sie uns jetzt nur noch diese Fragen Sie sind

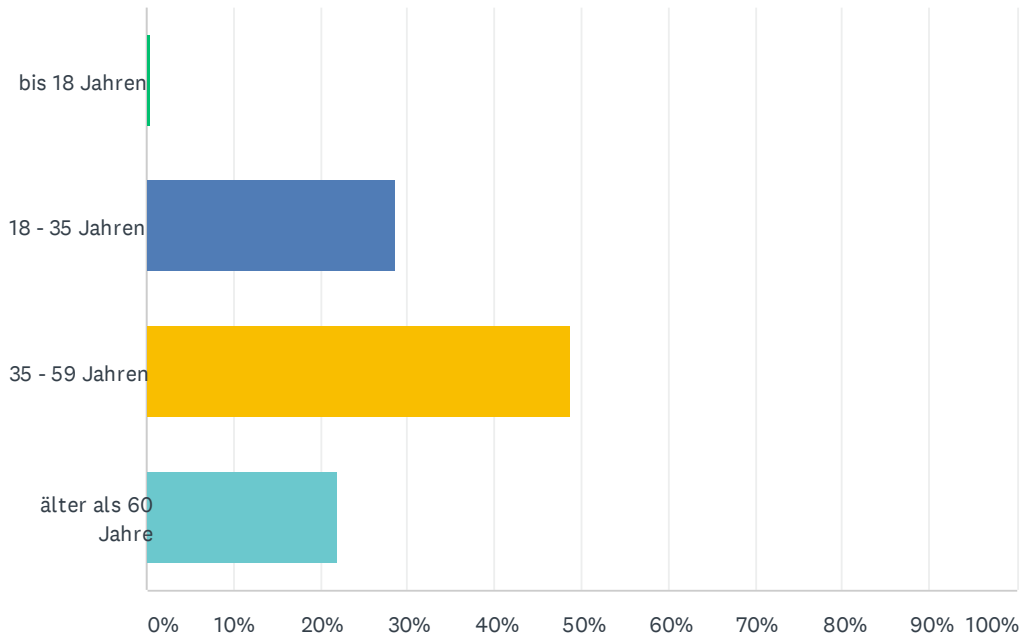
Beantwortet: 691 Übersprungen: 2



ANTWORTOPTIONEN	BEANTWORTUNGEN	
männlich	44.14%	305
weiblich	55.28%	382
divers	0.58%	4
GESAMT		691

F9 Sie sind im Alter

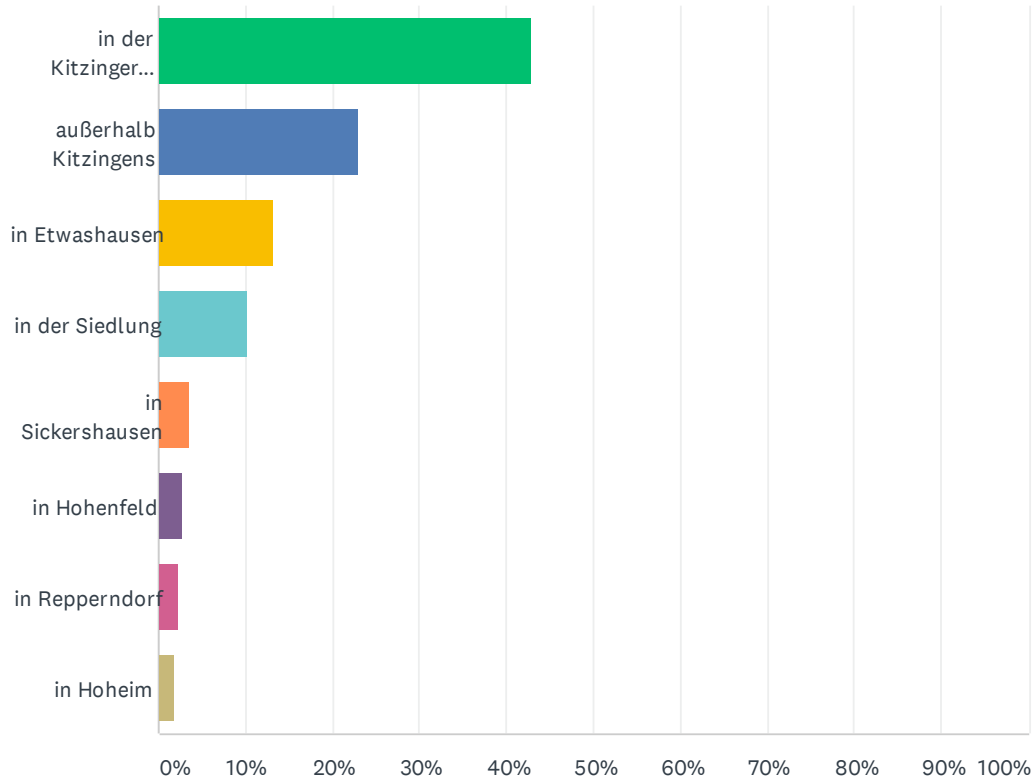
Beantwortet: 692 Übersprungen: 1



ANTWORTOPTIONEN	BEANTWORTUNGEN	
bis 18 Jahren	0.43%	3
18 - 35 Jahren	28.76%	199
35 - 59 Jahren	48.84%	338
älter als 60 Jahre	21.97%	152
GESAMT		692

F10 Sie wohnen ...

Beantwortet: 678 Übersprungen: 15



ANTWORTOPTIONEN	BEANTWORTUNGEN	
in der Kitzinger Innenstadt	42.92%	291
außerhalb Kitzingens	23.01%	156
in Etwashausen	13.27%	90
in der Siedlung	10.32%	70
in Sickershausen	3.54%	24
in Hohenfeld	2.65%	18
in Repperndorf	2.36%	16
in Hoheim	1.92%	13
GESAMT		678